

TOMO

©design Hiroyuki Yamakado '2000-2001



Ligne de chaises et tables pliante en bois/ métal ou verre

Piètement : tube d'acier

Finition : Chromé / laqué époxy manga / laqué époxy alu vernis

Assise / dossier : contreplaqué multipli moulé plaqué hêtre

Plateau : collé sur quatre platines en acier inox ; colle invisible

plateau MDF plaqué de hêtre / verre trempé ép. 10 mm collé sur quatre platines en acier inox

Finition placage : vernis polyuréthane bicouche satiné coloris naturel / teinté noyer

caisse bois : **indispensable** pour toute expédition de table en verre!

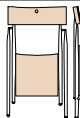
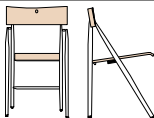







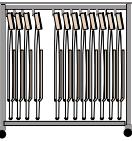
ACCESSOIRES

Tablette : contreplaqué multipli plaqué hêtre

Placets : sur assise et dossier feutre 4 mm ou cuir 4.5 mm

crochets de jonction : deux modèles : avec ou sans tablettes

chariots : deux modèles : pour 6 chaises ou pour 12 à 15 chaises

TOMO	CHAISE	CHARIOT		ACCESSOIRES			TABLE
		Pour 6 chaises	pour 12 à 15 chaises	CROCHET	TABLETTE	PLACET	
Code	TOMOCH	CHARTOMO	CHARCOC		E	COCP	TOMOTA
							
	pliante						pliante
H	H assise 46						H 72
dimensions	L 37,5 P 42 H 85	L 50 P 50 H 110	L 97,5 P 50 H 110		19 x 24	36 x 36	70x90 pliée L90 P28 H92
dimensions pliée	pliée L48 P6 H93						80x120 pliée L120P28H102
Emprise au sol							80x160 pliée L160P28H102
poids du modèle	4.6 kg						Ø120 pliée L120P28H125
colis	20 kg - 0.1 m ³						Piètement 6 kg Ø120 : 36kg Caisse bois
	4 pcs maxi /colis						46 x 125 x 144 75 kg